Centrales nucleares y reservas de combustibles fósiles

CENTRALES NUCLEARES EN EUROPA

Número de centrales operativas por país
(Entre paréntesis, las centrales en construcción)

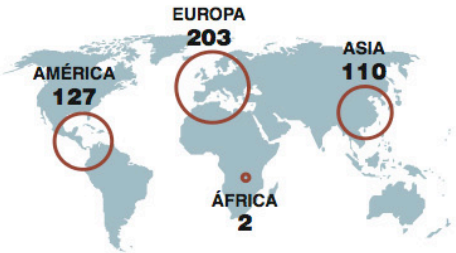

TOTAL EN EL MUNDO
442

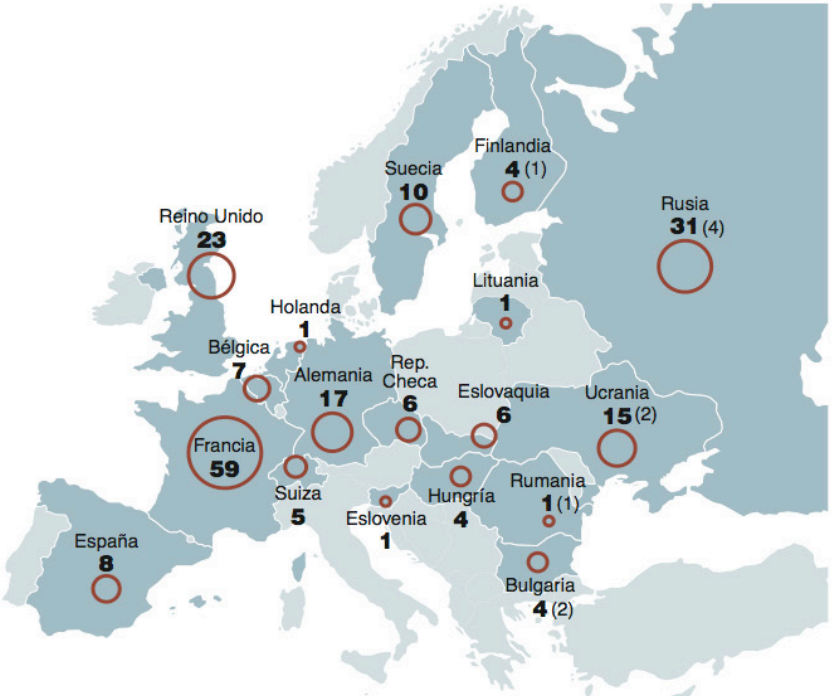

RESERVAS DE PETRÓLEO

En miles de millones de barriles

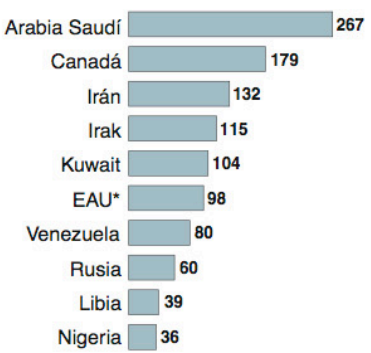

*Emiratos Árabes Unidos

RESERVAS DE GAS

En billones de metros cúbicos

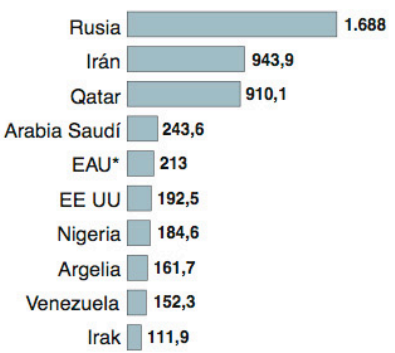

RESERVAS DE CARBÓN

909.000 millones de toneladas

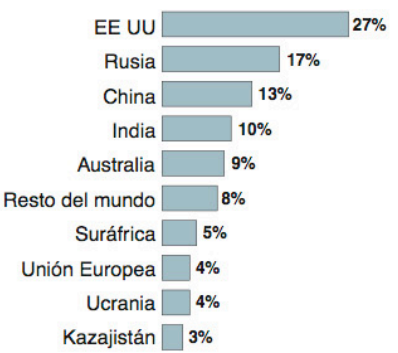

Principales empresas nucleares

	Capacidad (GW)	Cuota nuclear*
Electricité de France (Francia)	65,8	50%
Rosenergoatom (Rusia)	21,7	100%
Exelon (EE UU)	17,4	33%
Korea Hydro & Nuclear Power (Corea del Sur)	16,8	97%
Tokyo Electric Power Co. (Japón)	16,8	28%
NNEGC Energoatom (Ucrania)	13,1	100%
E.ON (Alemania)	11,1	21%
British Energy (Reino Unido)	9,6	83%
Kansai Electric Power Co. (Japón)	9,3	25%
Entergy (EE UU)	9,1	31%

*Capacidad total de la compañía

PRECIO DE IMPORTACIÓN DEL CRUDO

Media

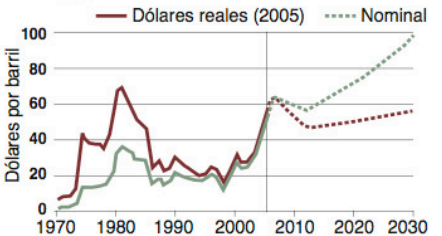

COSTES DE GENERACIÓN DE ELECTRICIDAD

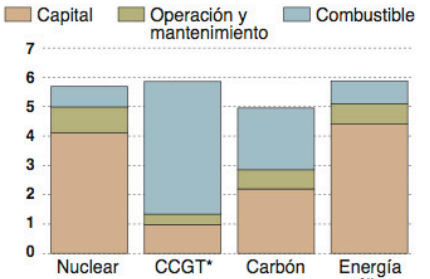

*Ciclos Combinados Gas

Fuentes: OIEA, World Energy Outlook 2006.

EL PAÍS