


Alemania



Incorporación 1957

Pob. 82.431.390 (2005)
 Sup. 356.854 km²
 Sis. Gob. Rep. federal par.
 PIB por Hab. 25.700 €

Austria



Incorporación 1995

Pob. 8.184.691 (2005)
 Sup. 83.859 km²
 Sis. Gob. Rep. federal par.
 PIB por Hab. 28.900 €

Bélgica



Incorporación 1957

Pob. 10.364.388 (2005)
 Sup. 32.545 km²
 Sis. Gob. Mo. parlamentaria
 PIB por Hab. 27.600 €

Bulgaria



Incorporación 2007

Pob. 7.450.349 (2005)
 Sup. 110.910 km²
 Sis. Gob. Rep. parlamentaria
 PIB por Hab. 7.400 €

Chipre



Incorporación 2004

Pob. 780.133 (2005)
 Sup. 9.250 km²
 Sis. Gob. Dem. presidencialista
 PIB por Hab. 19.500 €


Dinamarca



Incorporación 1973

Pob. 5.432.335 (2005)
 Sup. 43.094 km²
 Sis. Gob. Mo. parlamentaria
 PIB por Hab. 29.100 €

Eslovaquia



Incorporación 2004

Pob. 5.431.363 (2005)
 Sup. 49.010 km²
 Sis. Gob. Rep. parlamentaria
 PIB por Hab. 12.900 €

Eslovenia



Incorporación 2004

Pob. 2.011.070 (2005)
 Sup. 20.250 km²
 Sis. Gob. Rep. parlamentaria
 PIB por Hab. 18.700 €




España



Incorporación 1986

Pob. 40.341.462 (2005)
 Sup. 504.782 km²
 Sis. Gob. Mo. parlamentaria
 PIB por Hab. 23.100 €

Estonia



Incorporación 2004

Pob. 1.332.893 (2005)
 Sup. 45.100 km²
 Sis. Gob. Rep. unitaria parl.
 PIB por Hab. 13.400 €

Finlandia



Incorporación 1995

Pob. 5.223.442 (2005)
 Sup. 338.145 km²
 Sis. Gob. Rep. parlamentaria
 PIB por Hab. 26.200 €

Francia



Incorporación 1957

Pob. 60.656.178 (2005)
 Sup. 549.200 km²
 Sis. Gob. Rep. parlamentaria
 PIB por Hab. 25.500 €

Grecia



Incorporación 1981

Pob. 10.668.354 (2005)
 Sup. 131.960 km²
 Sis. Gob. Rep. parlamentaria
 PIB por Hab. 19.200 €

Hungría



Incorporación 2004

Pob. 10.006.835 (2005)
 Sup. 93.030 km²
 Sis. Gob. Rep. parlamentaria
 PIB por Hab. 14.300 €

Irlanda



Incorporación 1973

Pob. 4.015.676 (2005)
 Sup. 70.270 km²
 Sis. Gob. Rep. parlamentaria
 PIB por Hab. 32.100 €


Italia



Incorporación 1957

Pob. 58.103.033 (2005)
 Sup. 301.268 km²
 Sis. Gob. Rep. parlamentaria
 PIB por Hab. 24.100 €

Letonia



Incorporación 2004

Pob. 2.290.237 (2005)
 Sup. 64.600 km²
 Sis. Gob. Rep. parlamentaria
 PIB por Hab. 11.000 €

Lituania



Incorporación 2004

Pob. 3.596.617 (2005)
 Sup. 65.200 km²
 Sis. Gob. Rep. parlamentaria
 PIB por Hab. 12.200 €

Luxemburgo



Incorporación 1957

Pob. 468.571 (2005)
 Sup. 2.586 km²
 Sis. Gob. Mo. parlamentaria
 PIB por Hab. 58.000 €

Malta



Incorporación 2004

Pob. 398.534 (2005)
 Sup. 320 km²
 Sis. Gob. Rep. parlamentaria
 PIB por Hab. 16.200 €


Países Bajos



Incorporación 1957

Pob. 16.407.491 (2005)
 Sup. 41.530 km²
 Sis. Gob. Mo. parlamentaria
 PIB por Hab. 28.900 €

Polonia



Incorporación 2004

Pob. 38.557.984 (2005)
 Sup. 313.000 km²
 Sis. Gob. Rep. parlamentaria
 PIB por Hab. 11.700 €

Portugal



Incorporación 1986

Pob. 10.566.212 (2005)
 Sup. 92.082 km²
 Sis. Gob. Rep. parlamentaria
 PIB por Hab. 16.700 €

Reino Unido



Incorporación 1973

Pob. 60.441.457 (2005)
 Sup. 244.110 km²
 Sis. Gob. Mo. parlamentaria
 PIB por Hab. 27.300 €

República Checa



Incorporación 2004

Pob. 10.241.138 (2005)
 Sup. 78.870 km²
 Sis. Gob. Rep. unitaria parl.
 PIB por Hab. 17.100 €

Rumania



Incorporación 2007

Pob. 22.329.977 (2005)
 Sup. 237.500 km²
 Sis. Gob. Rep. parlamentaria
 PIB por Hab. 7.600 €

Suecia



Incorporación 1995

Pob. 9.001.774 (2005)
 Sup. 449.960 km²
 Sis. Gob. Mo. parlamentaria
 PIB por Hab. 26.900 €

Fuente CIA World Factbook, Eurostat.
PIB por Habitante en EPA.
 EPA, unidad de medida por la que se puede comparar entre Estados el verdadero poder adquisitivo de los ciudadanos teniendo en cuenta las diferencias de precios)

